


Nazwa i adres jednostki sprawozdawczej  <b>URZĄD GMINY W BARANOWIE</b>  pl. Rynek 7 06-320 Baranowo	<b>BILANS</b> jednostki budżetowej lub samorządowego zakładu budżetowego	Adresat:  GMINA BARANOWO
		Wysłać bez pisma przewodniego DBE49405DB931E24 
Numer identyfikacyjny REGON  <b>000533618</b>	sporządzony na dzień 31-12-2025 r.	

AKTYWA	Stan na początek roku	Stan na koniec roku	PASYWA	Stan na początek roku	Stan na koniec roku
A Aktywa trwałe	95 934 071,20	106 598 849,47	A Fundusz	94 649 363,11	105 683 110,94
A.I Wartości niematerialne i prawne	26 785,99	10 198,34	A.I Fundusz jednostki	55 623 580,40	67 436 565,60
A.II Rzeczowe aktywa trwałe	94 752 091,86	105 368 764,84	A.II Wynik finansowy netto (+,-)	39 025 782,71	38 246 545,34
A.II.1 Środki trwałe	91 691 047,56	101 641 611,03	A.II.1 Zysk netto (+)	39 025 782,71	38 246 545,34
A.II.1.1 Grunty	8 321 168,66	8 808 067,55	A.II.2 Strata netto (-)	0,00	0,00
A.II.1.1.1 Grunty stanowiące własność jednostki samorządu terytorialnego, przekazane w użytkowanie wieczyste innym podmiotom	0,00	0,00	A.III Odpisy z wyniku finansowego (nadwyżka środków obrotowych) (-)	0,00	0,00
A.II.1.2 Budynki, lokale i obiekty inżynierii lądowej i wodnej	82 241 576,86	91 497 643,08	A.IV Fundusz mienia zlikwidowanych jednostek	0,00	0,00
A.II.1.3 Urządzenia techniczne i maszyny	439 940,55	569 298,33	B Fundusze placówek	0,00	0,00
A.II.1.4 Środki transportu	668 842,01	747 082,59	C Państwowe fundusze celowe	0,00	0,00
A.II.1.5 Inne środki trwałe	19 519,48	19 519,48	D Zobowiązania i rezerwy na zobowiązania	2 588 453,35	1 703 961,52
A.II.2 Środki trwałe w budowie (inwestycje)	3 061 044,30	3 727 153,81	D.I Zobowiązania długoterminowe	0,00	0,00
A.II.3 Zaliczka na środki trwałe w budowie (inwestycje)	0,00	0,00	D.II Zobowiązania krótkoterminowe	1 983 260,00	1 034 075,23
A.III Należności długoterminowe	605 193,35	669 886,29	D.II.1 Zobowiązania z tytułu dostaw i usług	1 057 682,57	261 344,61
A.IV Długoterminowe aktywa finansowe	550 000,00	550 000,00	D.II.2 Zobowiązania wobec budżetów	27 169,09	28 154,00
A.IV.1 Akcje i udziały	0,00	0,00	D.II.3 Zobowiązania z tytułu ubezpieczeń i innych świadczeń	112 789,18	127 404,73
A.IV.2 Inne papiery wartościowe	0,00	0,00	D.II.4 Zobowiązania z tytułu wynagrodzeń	194 088,28	208 087,67

Joanna Kmiołek  
(główny księgowy)

BeSTia

2026-03-16

(rok, miesiąc, dzień)

DBE49405DB931E24

Marcin Tomasz Wołosz

(kierownik jednostki)

A.IV.3 Inne długoterminowe aktywa finansowe	550 000,00	550 000,00	D.II.5 Pozostałe zobowiązania	22 820,89	5 739,46
A.V Wartość mienia zlikwidowanych jednostek	0,00	0,00	D.II.6 Sumy obce (depozytowe, zabezpieczenie wykonania umów)	491 601,63	324 165,62
B Aktywa obrotowe	1 303 745,26	788 222,99	D.II.7 Rozliczenia z tytułu środków na wydatki budżetowe i z tytułu dochodów budżetowych	53 341,93	46 481,85
B.I Zapasy	32 348,19	29 254,42	D.II.8 Fundusze specjalne	23 766,43	32 697,29
B.I.1 Materiały	32 348,19	29 254,42	D.II.8.1 Zakładowy Fundusz Świadczeń Socjalnych	23 766,43	32 697,29
B.I.2 Półprodukty i produkty w toku	0,00	0,00	D.II.8.2 Inne fundusze	0,00	0,00
B.I.3 Produkty gotowe	0,00	0,00	D.III Rezerwy na zobowiązania	0,00	0,00
B.I.4 Towary	0,00	0,00	D.IV Rozliczenia międzyokresowe	605 193,35	669 886,29
B.II Należności krótkoterminowe	682 752,99	333 898,73			
B.II.1 Należności z tytułu dostaw i usług	377 561,73	321 148,33			
B.II.2 Należności od budżetów	2 644,10	2 371,81			
B.II.3 Należności z tytułu ubezpieczeń i innych świadczeń	0,00	0,00			
B.II.4 Pozostałe należności	302 547,16	10 378,59			
B.II.5 Rozliczenia z tytułu środków na wydatki budżetowe i z tytułu dochodów budżetowych	0,00	0,00			
B.III Krótkoterminowe aktywa finansowe	588 644,08	425 069,84			
B.III.1 Środki pieniężne w kasie	0,00	0,00			
B.III.2 Środki pieniężne na rachunkach bankowych	569 456,69	417 255,83			
B.III.3 Środki pieniężne państwowego funduszu celowego	0,00	0,00			
B.III.4 Inne środki pieniężne	19 187,39	7 814,01			
B.III.5 Akcje lub udziały	0,00	0,00			
B.III.6 Inne papiery wartościowe	0,00	0,00			
B.III.7 Inne krótkoterminowe aktywa finansowe	0,00	0,00			

Joanna Kmiołek  
(główny księgowy)

2026-03-16

(rok, miesiąc, dzień)

Marcin Tomasz Wołosz  
(kierownik jednostki)

BeSTia

DBE49405DB931E24

Strona 2 z 4

B.IV Rozliczenia międzyokresowe	0,00	0,00			
<b>Suma aktywów</b>	<b>97 237 816,46</b>	<b>107 387 072,46</b>	<b>Suma pasywów</b>	<b>97 237 816,46</b>	<b>107 387 072,46</b>

\_\_\_\_\_  
 Joanna Kmiołek  
 (główny księgowy)

BeSTia

\_\_\_\_\_  
 2026-03-16  
 (rok, miesiąc, dzień)

DBE49405DB931E24

\_\_\_\_\_  
 Marcin Tomasz Wołosz  
 (kierownik jednostki)

\_\_\_\_\_  
Joanna Kmiołek  
(główny księgowy)

BeSTia

\_\_\_\_\_  
2026-03-16  
(rok, miesiąc, dzień)

DBE49405DB931E24

\_\_\_\_\_  
Marcin Tomasz Wołosz  
(kierownik jednostki)

INFORMACJA DODATKOWA

<b>I.</b>	<b>Wprowadzenie do sprawozdania finansowego, obejmuje w szczególności:</b>
1.	
1.1.	nazwę jednostki Urząd Gminy w Baranowie
1.2.	siedzibę jednostki Baranowo
1.3.	adres jednostki Rynek 7 , 06-320 Baranowo
1.4.	podstawowy przedmiot działalności jednostki wszystkie sprawy publiczne o znaczeniu lokalnym niezastrzeżone ustawami na rzecz innych podmiotów
2.	wskazanie okresu objętego sprawozdaniem 01-01-2025 – 31-12-2025
3.	wskazanie, że sprawozdanie finansowe zawiera dane łączne, jeżeli w skład jednostki nadrzędnej lub jednostki samorządu terytorialnego wchodzi jednostki sporządzające samodzielne sprawozdania finansowe Sprawozdanie finansowe zawiera dane: Urzędu Gminy w Baranowie
4.	omówienie przyjętych zasad(polityki) rachunkowości, w tym metod wyceny aktywów i pasywów (także amortyzacji)
	<p>Gmina Baranowo prowadzi rachunkowość zgodnie z obowiązującymi przepisami. Aktywa i pasywa wycenia się według zasad określonych w ustawie o rachunkowości oraz w przepisach szczególnych wydanych na podstawie ustawy o finansach publicznych. Odpisy umorzeniowo-amortyzacyjne ustala się według zasad określonych w ustawie o rachunkowości. Stawki amortyzacyjne ustalane są zgodnie ze stawkami określonymi w przepisach o podatku dochodowym od osób prawnych. Odpisu dokonuje się jednorazowo w grudniu za okres całego roku. Składniki majątku spełniające warunki zaliczania ich do środków trwałych lub wartości niematerialnych i prawnych, o wartości początkowej 1.000,00 zł. do 10.000,00 zł. a także- bez względu na górną granicę tej wartości- środki dydaktyczne oraz meble jednostka zalicza do pozostałych środków trwałych lub wartości niematerialnych i prawnych oraz wprowadza do ewidencji bilansowej tych aktywów. Od tego rodzaju składników majątku jednostka dokonuje odpisów umorzeniowych w miesiącu przyjęcia do użytkowania. Odpisy aktualizujące należności generalnie tworzone są na podstawie ustawy o rachunkowości, z wyjątkiem odpisów aktualizujących wartość należności funduszy utworzonych na podstawie ustaw, które obciążają te fundusze. Wartość należności aktualizuje się uwzględniając stopień prawdopodobieństwa ich zapłaty poprzez dokonanie odpisu aktualizującego w odniesieniu do:</p> <ul style="list-style-type: none"> <li>○ należności od dłużników postawionych w stan likwidacji lub stan upadłości- do wysokości należności nie objętej gwarancją lub innym zabezpieczeniem należności,</li> <li>○ należności od dłużników w przypadku oddalenia wniosku o ogłoszenie upadłości, jeżeli majątek dłużnika nie wystarcza na zaspokojenie kosztów postępowania upadłościowego w pełnej wysokości należności,</li> <li>○ należności kwestionowanych przez dłużników oraz tych, z zapłatą których dłużnik zalega, a według oceny sytuacji majątkowej i finansowej dłużnika spłata należności w umownej kwocie nie jest prawdopodobna- do wysokości kwoty nie pokrytej gwarancją lub innym zabezpieczeniem należności,</li> <li>○ należności stanowiących równowartość kwot podwyższających należności (np. odsetki, kary, koszty sądowe) w stosunku do których to należności głównych dokonano uprzednio odpisu aktualizującego- w wysokości tych kwot do czasu ich otrzymania lub odpisania,</li> <li>○ należności przeterminowanych lub nieprzeterminowanych o znacznym stopniu prawdopodobieństwa nieściągalności, w przypadkach uzasadnionych rodzajem prowadzonej działalności lub strukturą odbiorców- w wysokości wiarygodnie oszacowanej kwoty odpisu.</li> </ul> <p>Odpisy aktualizujące wartość należności tworzy się nie później niż na dzień bilansowy. Nie rozlicza się kosztów w czasie, co wynika z powtarzalności ich występowania w kolejnych latach w kwotach pozwalających na uznanie, że zaniechanie rozliczenia w czasie nie będzie miało istotnego wpływu na ocenę sytuacji majątkowej i finansowej oraz wysokość jej wyniku finansowego.</p>
5.	inne informacje nie dotyczy
<b>II.</b>	<b>Dodatkowe informacje i objaśnienia obejmują w szczególności:</b>
1.1	szczegółowy zakres zmian wartości grup rodzajowych środków trwałych, wartości niematerialnych i prawnych, zawierający stan tych aktywów na początek roku obrotowego, zwiększenia i zmniejszenia z tytułu: aktualizacji wartości, nabycia, rozchodu, przemieszczenia wewnętrznego oraz stan końcowy, a dla majątku amortyzowanego- podobne przedstawienie stanów i tytułów dotychczasowej amortyzacji lub umorzenia. dane zawarte w tabeli nr 1 oraz tabeli nr 2
1.2.	aktualną wartość rynkową środków trwałych, w tym dóbr kultury- o ile jednostka dysponuje takimi informacjami nie dysponujemy takimi informacjami
1.3.	kwotę dokonanych w trakcie roku obrotowego odpisów aktualizujących wartość aktywów trwałych odrębnie dla długoterminowych aktywów niefinansowych oraz długoterminowych aktywów finansowych nie dotyczy
1.4.	wartość gruntów użytkowanych wieczysto dane zawarte w tabeli nr 3
1.5.	wartość nieamortyzowanych lub nieumarzanych przez jednostkę środków trwałych, używanych na podstawie umów najmu, dzierżawy i innych umów, w tym z tytułu umów leasingu nie dotyczy

1.6.	liczbę oraz wartość posiadanych papierów wartościowych, w tym akcji i udziałów oraz dłużnych papierów wartościowych
	nie dotyczy
1.7.	dane o odpisach aktualizujących wartość należności, ze wskazaniem stanu na początek roku obrotowego, zwiększeniach, wykorzystaniu, rozwiązaniu i stanie na koniec roku obrotowego, z uwzględnieniem należności finansowych jednostek samorządu terytorialnego (stan pożyczek zagrożonych)
	dane zawarte w tabeli nr 4
1.8.	dane o stanie rezerw według celu ich utworzenia na początek roku obrotowego, zwiększeniach, wykorzystaniu, rozwiązaniu i stanie końcowym
	nie dotyczy
1.9.	podział zobowiązań długoterminowych według pozycji bilansu o pozostałym od dnia bilansowego, przewidywanym umową lub wynikającym z innego tytułu prawnego, okresie spłaty:
a)	powyżej 1 roku do 3 lat
	732.550,00
b)	powyżej 3 do 5 lat
	Nie dotyczy
c)	powyżej 5 lat
	nie dotyczy
1.10.	kwotę zobowiązań w sytuacji gdy jednostka kwalifikuje umowy leasingu zgodnie z przepisami podatkowymi (leasing operacyjny) a według przepisów o rachunkowości byłby to leasing finansowy lub zwrotny z podziałem na kwotę zobowiązań z tytułu leasingu finansowego lub leasingu zwrotnego
	nie dotyczy
1.11.	łącznie kwotę zobowiązań zabezpieczonych na majątku jednostki ze wskazaniem charakteru i formy tych zabezpieczeń
	dane zawarte w tabeli nr 5
1.12.	łącznie kwotę zobowiązań warunkowych, w tym również udzielonych przez jednostkę gwarancji i poręczeń, także wekslowych, niewykazanych w bilansie, ze wskazaniem zobowiązań zabezpieczonych na majątku jednostki oraz charakteru i formy tych zabezpieczeń
	nie dotyczy
1.13.	wykaz istotnych pozycji czynnych i biernych rozliczeń międzyokresowych, w tym kwotę czynnych rozliczeń międzyokresowych kosztów stanowiących różnicę między wartością otrzymanych finansowych składników aktywów a zabezpieczeniem zapłaty za nie
	nie dotyczy
1.14.	łącznie kwotę otrzymanych przez jednostkę gwarancji i poręczeń niewykazanych w bilansie
	gwarancje ubezpieczeniowe należytego wykonania kontraktu – 820.551,50 zł.
1.15.	kwotę wypłaconych środków pieniężnych na świadczenia pracownicze
	285.156,20 zł. tytułem wypłaconych ekwiwalentów za niewykorzystany urlop wypoczynkowy, nagród jubileuszowych, odpraw emerytalnych.
1.16.	inne informacje
	wartość pozostałych środków trwałych całkowicie umorzonych – 2.053.537,62 zł.
2.	
2.1.	wysokość odpisów aktualizujących wartość zapasów
	nie dotyczy
2.2.	koszt wytworzenia środków trwałych w budowie, w tym odsetki oraz różnice kursowe, które powiększyły koszt wytworzenia środków trwałych w budowie w roku obrotowym
	koszt wytworzenia środków trwałych w budowie – 3.727.153,81 zł. w tym odsetki oraz różnice kursowe – 0,00 zł.
2.3.	kwotę i charakter poszczególnych pozycji przychodów lub kosztów o nadzwyczajnej wartości lub które wystąpiły incydentalnie
	nie dotyczy
2.4.	informację o kwocie należności z tytułu podatków realizowanych przez organy podatkowe podległe ministrowi właściwemu do spraw finansów publicznych wykazywanych w sprawozdaniu z wykonania planu dochodów budżetowych
	nie dotyczy
2.5.	inne informacje
	nie dotyczy
3.	inne informacje niż wymienione powyżej, jeżeli mogłoby w istotny sposób wpłynąć na ocenę sytuacji majątkowej i finansowej oraz wynik finansowy jednostki
	nie dotyczy

Tabela nr 1

### Zmiany stanu wartości początkowej wartości niematerialnych i prawnych oraz rzeczowych aktywów trwałych

L.p.	Nazwa grupy rodzajowej składnika aktywów według układu w bilansie	Wartość początkowa- stan na początek roku obrotowego	Zwiększenie wartości początkowej				Ogółem zwiększenie wartości początkowej (4+5+6)	Zmniejszenie wartości początkowej			Ogółem zmniejszenie wartości początkowej (8+9+10)	Wartość końcowa- stan na koniec roku obrotowego (3+7 -11)
			aktualizacja	przychody (nabycie)	inne	przemieszczenie		zbycie	likwidacja	inne		
1.	2.	3.	4.	5.		6.	7.	8.	9.	10.	11.	12.
1.1.	Licencje na użytkowanie programów komputerowych	172.776,80	-	-	-	-	-	-	-	-	-	172.776,80
1.2.	Pozostałe wartości niematerialne i prawne	0,00	-	-	-	-	-	-	-	-	-	0,00
<b>I.</b>	<b>Razem wartości niematerialne i prawne</b>	<b>172.776,80</b>	-	-	-	-	-	-	-	-	-	<b>172.776,80</b>
2.1.	Grunty (w tym wieczyste użytkowanie)	8.327.518,79	-	244.242,20	243.331,04	-	487.573,24	-	-	-	-	8.815.092,03
2.1.1	Grunty stanowiące własność jst, przekazane w użytkowanie wieczyste innym podmiotom	0,00	-	-	-	-	-	-	-	-	-	0,00
2.2.	Budynki, lokale i obiekty inżynierii lądowej i wodnej	130.769.890,22	-	14.416.523,11	-	-	14.416.523,11	-	-	-	-	145.186.413,33
2.3.	Urządzenia techniczne i maszyny	4.151.287,02	-	258.401,22	-	-	258.401,22	-	-	-	-	4.409.688,24
2.4.	Środki transportu	2.378.342,78	-	221.214,30	314.955,03	-	536.169,33	-	-	-	-	2.914.512,11
2.5.	Inne środki trwałe	114.485,99	-	15.000,00	32.367,60	-	47.367,60	-	-	-	-	161.853,59
<b>2.</b>	<b>Razem środki trwałe</b>	<b>145.741.524,80</b>	-	<b>15.155.380,83</b>	<b>590.653,67</b>	-	<b>15.746.034,50</b>	-	-	-	-	<b>161.487.559,30</b>
<b>3.</b>	<b>Środki trwałe w budowie (inwestycje)</b>	<b>3.061.044,30</b>	-	-	<b>16.012.056,14</b>	-	<b>16.012.056,14</b>	-	-	<b>15.345.946,63</b>	<b>15.345.946,63</b>	<b>3.727.153,81</b>
<b>4.</b>	<b>Zaliczki na środki trwałe w budowie (inwestycje)</b>	<b>0,00</b>	-	-	-	-	-	-	-	-	-	<b>0,00</b>
<b>II.</b>	<b>Razem rzeczowe aktywa trwałe (2+3+4)</b>	<b>148.802.569,10</b>	-	<b>15.155.380,83</b>	<b>16.602.709,81</b>	-	<b>31.758.090,64</b>	-	-	<b>15.345.946,63</b>	<b>15.345.946,63</b>	<b>165.214.713,11</b>

Tabela nr 2

**Zmiana stanu amortyzacji/umorzenia wartości niematerialnych i prawnych oraz rzeczowych składników majątku trwałego**

L.p.	Nazwa grupy rodzajowej składnika aktywów według układu w bilansie	Umorzenie - stan na początek roku obrotowego	Zwiększenie w ciągu roku obrotowego			Ogółem zwiększenie wartości umorzenia (4+5+6)	Zmniejszenie w ciągu roku obrotowego			Ogółem zmniejszenie wartości umorzenia (8+9+10)	Umorzenie- stan na koniec roku obrotowego (3+7-11)	Wartość netto składników aktywów	
			aktualizacja	amortyzacja/ umorzenie za rok obrotowy	inne		dotyczące zbycia składników	dotyczące zlikwidowanych składników	inne			Stan na początek roku obrotowego	Stan na koniec roku obrotowego
1.	2.	3.	4.	5.	6.	7.	8.	9.	10.	11.	12.	13.	14.
1.1.	Licencje na użytkowanie programów komputerowych	145.990,81	0,00	16.587,65	0,00	16.587,65	0,00	0,00	0,00	0,00	162.578,46	26.785,99	10.198,34
1.2.	Pozostałe wartości niematerialne i prawne	0,00	0,00	0,00	0,00	0,00	0,00	0,00	0,00	0,00	0,00	0,00	0,00
<b>I.</b>	<b>Razem wartości niematerialne i prawne</b>	<b>145.990,81</b>	<b>0,00</b>	<b>16.587,65</b>	<b>0,00</b>	<b>16.587,65</b>	<b>0,00</b>	<b>0,00</b>	<b>0,00</b>	<b>0,00</b>	<b>162.578,46</b>	<b>26.785,99</b>	<b>10.198,34</b>
2.1.	Grunty (w tym wieczyste użytkowanie)	6.350,13	0,00	674,35	0,00	674,35	0,00	0,00	0,00	0,00	7.024,48	8.321.168,66	8.808.067,55
2.2.	Budynki, lokale i obiekty inżynierii lądowej i wodnej	48.528.313,36	0,00	5.160.456,89	0,00	5.160.456,89	0,00	0,00	0,00	0,00	53.688.770,25	82.241.576,86	91.497.643,08
2.3.	Urządzenia techniczne i maszyny	3.726.322,72	0,00	139.563,44	0,00	139.563,44	0,00	0,00	0,00	0,00	3.865.886,16	424.964,30	543.802,08
2.4.	Środki transportu	1.709.500,77	0,00	142.973,72	314.955,03	457.928,75	0,00	0,00	0,00	0,00	2.167.429,52	668.842,01	747.082,59
2.5.	Inne środki trwałe	79.990,26	0,00	4.480,00	32.367,60	36.847,60	0,00	0,00	0,00	0,00	116.837,86	34.495,73	45.015,73
<b>2.</b>	<b>Razem środki trwałe</b>	<b>54.050.477,24</b>	<b>0,00</b>	<b>5.448.148,40</b>	<b>347.322,63</b>	<b>5.795.471,03</b>	<b>0,00</b>	<b>0,00</b>	<b>0,00</b>	<b>0,00</b>	<b>59.845.948,27</b>	<b>91.691.047,56</b>	<b>101.641.611,03</b>
<b>3.</b>	<b>Środki trwałe w budowie (inwestycje)</b>	<b>0,00</b>	0,00	0,00	0,00	0,00	0,00	0,00	0,00	0,00	0,00	0,00	0,00
<b>4.</b>	<b>Zaliczki na środki trwałe w budowie (inwestycje)</b>	<b>0,00</b>	0,00	0,00	0,00	0,00	0,00	0,00	0,00	0,00	0,00	0,00	0,00
<b>II.</b>	<b>Razem rzeczowe aktywa trwałe (2+3+4)</b>	<b>54.050.477,24</b>	<b>0,00</b>	<b>5.448.148,40</b>	<b>347.322,63</b>	<b>5.795.471,03</b>	<b>0,00</b>	<b>0,00</b>	<b>0,00</b>	<b>0,00</b>	<b>59.845.948,27</b>	<b>91.691.047,56</b>	<b>101.641.611,03</b>

Tabela nr 3

<b>Grunty w wieczystym użytkowaniu</b>
--

L.p.	Treść ( nr działki, lokalizacja)	Wyszczególnienie	Stan na początek roku obrotowego	Zmiana w trakcie roku obrotowego		Stan na koniec roku obrotowego ( 4+5-6)
				zwiększenia	zmniejszenia	
1.	2.	3.	4.	5.	6.	7.
1.	<b>Działka Nr 167/1 położona w msc. Jastrząbka zabudowana budynkiem dworca kolejowego PKP</b>	Powierzchnia (m <sup>2</sup> )	<b>1300</b>	0	0	<b>1300</b>
		wartość (zł)	<b>13 487,00</b>	0,00	0,00	<b>13 487,00</b>

Tabela nr 4


<b>Stan odpisów aktualizujących wartości należności</b>
---

L.p.	Grupa należności	Stan na początek roku obrotowego	Zmiana w trakcie roku obrotowego:			Stan na koniec roku obrotowego
			zwiększenia	wykorzystanie	uznanie za zbędne	
1	2	3	4	5	6	7
1.	z tytułu podatków lokalnych	0,00	0,00	0,00	0,00	0,00
2.	z tytułu opłat	0,00	0,00	0,00	0,00	0,00
3.	z tytułu usług (dostawa wody)	0,00	0,00	0,00	0,00	0,00
4.	z pozostałych tytułów	77 620,22	0,00	0,00	0,00	77 620,22
5.	z tytułu odsetek od należności budżetowych	3 345,11	0,00	0,00	0,00	3 345,11
6.	z tytułu zaliczki alimentacyjnej	0,00	0,00	0,00	0,00	0,00
7.	z tytułu funduszu alimentacyjnego	0,00	0,00	0,00	0,00	0,00
8.	z tytułu odsetek od należności z funduszu alimentacyjnego	0,00	0,00	0,00	0,00	0,00
	<b>Razem</b>	<b>80 965,33</b>	<b>0,00</b>	<b>0,00</b>	<b>0,00</b>	<b>80 965,33</b>

Tabela nr 5

<b>Łączna kwota zobowiązań zabezpieczonych na majątku jednostki ze wskazaniem charakteru i formy zabezpieczeń</b>
---

<b>L.p.</b>	<b>Wyszczególnienie (rodzaj zobowiązania)</b>	<b>Kwota zobowiązania</b>	<b>Wyszczególnienie (forma i charakter zabezpieczenia)</b>	<b>Kwota zabezpieczenia</b>
1.	Pożyczka długoterminowa z WFOŚiGW	858.650,00	Weksel in blanco	858.650,00
2.				
3.				
	<b>Razem:</b>	<b>858.650,00</b>		<b>858.650,00</b>

Nazwa i adres jednostki sprawozdawczej  URZĄD GMINY W BARANOWIE  pl. Rynek 7 06-320 Baranowo	<p style="text-align: center;"><b>Wyciąg z danych zawartych w załączniku 'Informacja dodatkowa'</b></p> <p style="text-align: center;">sporządzony na dzień: <b>31-12-2025 r.</b></p>	Adresat:  GMINA BARANOWO
Numer identyfikacyjny REGON  <b>000533618</b>		<p style="text-align: center;"><b>101B597E8D118DA2</b></p> 

II.	Dodatkowe informacje i objaśnienia obejmują w szczególności:	
	Wyszczególnienie	Kwota
1.7.	Kwota odpisu aktualizującego należności finansowe z tytułu pożyczek udzielonych ze środków budżetu JST utworzonego na podstawie art. 35b ust. 1 ustawy o rachunkowości - ujęta w poz. 1.7 Informacji dodatkowej	0,00
1.10.	kwotę zobowiązań w sytuacji gdy jednostka kwalifikuje umowy leasingu zgodnie z przepisami podatkowymi (leasing operacyjny), a według przepisów o rachunkowości byłby to leasing finansowy lub zwrotny z podziałem na kwotę zobowiązań z tytułu leasingu finansowego lub leasingu zwrotnego	0,00
1.10.1.	Łączna kwota zobowiązań z tytułu leasingu finansowego wykazana w pozycji 1.10	0,00
1.10.2.	Łączna kwota zobowiązań z tytułu leasingu zwrotnego wykazana w pozycji 1.10	0,00
1.12.	łączną kwotę zobowiązań warunkowych, w tym również udzielonych przez jednostkę gwarancji i poręczeń, także wekslowych, niewykazanych w bilansie, ze wskazaniem zobowiązań zabezpieczonych na majątku jednostki oraz charakteru i formy tych zabezpieczeń	0,00

Potwierdzenie za zgodność z danymi w Informacji dodatkowej

\_\_\_\_\_  
Joanna Kmiołek  
(główny księgowy)

\_\_\_\_\_  
2026.03.17  
rok mies. dzień

\_\_\_\_\_  
Marcin Tomasz Wołosz  
(kierownik jednostki)

Wyciąg z danych zawartych w załączniku 'Informacja dodatkowa'


Symbol	Wyszczególnienie	Uwaga JST
--------	------------------	-----------

Potwierdzenie za zgodność z danymi w Informacji dodatkowej

\_\_\_\_\_  
Joanna Kmiołek  
(główny księgowy)

\_\_\_\_\_  
2026.03.17  
rok mies. dzień

\_\_\_\_\_  
Marcin Tomasz Wołosz  
(kierownik jednostki)

Nazwa i adres jednostki sprawozdawczej		Adresat:	
URZĄD GMINY W BARANOWIE  pl. Rynek 7 06-320 Baranowo		GMINA BARANOWO	
Numer identyfikacyjny REGON  <b>000533618</b>		Wysłać bez pisma przewodniego <b>3B78890229AFBB1F</b> 	
Rachunek zysków i strat jednostki (wariant porównawczy)		sporządzony na dzień 31-12-2025 r.	
		Stan na koniec roku poprzedniego	Stan na koniec roku bieżącego
<b>A.</b>	<b>Przychody netto z podstawowej działalności operacyjnej</b>	55 194 980,11	56 241 045,47
A.I.	Przychody netto ze sprzedaży produktów	1 361 333,44	1 427 604,87
A.II.	Zmiana stanu produktów (zwiększenie - wartość dodatnia, zmniejszenie - wartość ujemna)	0,00	0,00
A.III.	Koszt wytworzenia produktów na własne potrzeby jednostki	0,00	0,00
A.IV.	Przychody netto ze sprzedaży towarów	0,00	0,00
A.V.	Dotacje na finansowanie działalności podstawowej	0,00	0,00
A.VI.	Przychody z tytułu dochodów budżetowych	53 833 646,67	54 813 440,60
<b>B.</b>	<b>Koszty działalności operacyjnej</b>	16 035 890,13	17 441 160,42
B.I.	Amortyzacja	4 769 252,03	5 464 736,05
B.II.	Zużycie materiałów i energii	1 345 070,99	1 371 100,25
B.III.	Usługi obce	2 453 575,27	2 705 511,84
B.IV.	Podatki i opłaty	102 524,33	90 154,89
B.V.	Wynagrodzenia	4 183 790,46	4 401 502,30
B.VI.	Ubezpieczenia społeczne i inne świadczenia dla pracowników	833 185,85	918 346,17
B.VII.	Pozostałe koszty rodzajowe	1 779 969,03	1 798 923,45
B.VIII.	Wartość sprzedanych towarów	0,00	0,00
B.IX.	Inne świadczenia finansowane z budżetu	555 305,68	561 418,59
B.X.	Pozostałe obciążenia	13 216,49	129 466,88
<b>C.</b>	<b>Zysk (strata) z działalności podstawowej (A - B)</b>	39 159 089,98	38 799 885,05
<b>D.</b>	<b>Pozostałe przychody operacyjne</b>	25 774,01	18 401,25
D.I.	Zysk ze zbycia niefinansowych aktywów trwałych	0,00	10 534,80
D.II.	Dotacje	0,00	0,00
D.III.	Inne przychody operacyjne	25 774,01	7 866,45
<b>E.</b>	<b>Pozostałe koszty operacyjne</b>	18 812,56	465 723,44

Joanna Kmiólek  
główny księgowy

2026-03-16  
rok, miesiąc, dzień

Marcin Tomasz Wołosz  
kierownik jednostki

E.I.	Koszty inwestycji finansowanych ze środków własnych samorządowych zakładów budżetowych i dochodów jednostek budżetowych gromadzonych na wydzielonym rachunku	0,00	0,00
E.II.	Pozostałe koszty operacyjne	18 812,56	465 723,44
<b>F.</b>	<b>Zysk (strata) z działalności operacyjnej (C + D - E)</b>	39 166 051,43	38 352 562,86
<b>G.</b>	<b>Przychody finansowe</b>	18 135,99	17 324,55
G.I.	Dywidendy i udziały w zyskach	0,00	0,00
G.II.	Odsetki	18 135,99	17 324,55
G.III.	Inne	0,00	0,00
<b>H.</b>	<b>Koszty finansowe</b>	158 404,71	123 342,07
H.I.	Odsetki	65 771,29	55 874,60
H.II.	Inne	92 633,42	67 467,47
<b>I.</b>	<b>Zysk (strata) brutto (F+G-H)</b>	39 025 782,71	38 246 545,34
<b>J.</b>	<b>Podatek dochodowy</b>	0,00	0,00
<b>K.</b>	<b>Pozostałe obowiązkowe zmniejszenia zysku (zwiększenia straty)</b>	0,00	0,00
<b>L.</b>	<b>Zysk (strata) netto (I-J-K)</b>	39 025 782,71	38 246 545,34

\_\_\_\_\_  
Joanna Kmiólek  
główny księgowy


\_\_\_\_\_  
2026-03-16  
rok, miesiąc, dzień

\_\_\_\_\_  
Marcin Tomasz Wołosz  
kierownik jednostki

\_\_\_\_\_  
Joanna Kmiólek  
główny księgowy

\_\_\_\_\_  
2026-03-16  
rok, miesiąc, dzień

\_\_\_\_\_  
Marcin Tomasz Wołosz  
kierownik jednostki

Nazwa i adres jednostki sprawozdawczej  <b>URZĄD GMINY W BARANOWIE</b>  pl. Rynek 7 06-320 Baranowo	<b>Zestawienie zmian w funduszu jednostki</b>   <b>sporządzone</b> <b>na dzień 31-12-2025 r.</b>	Adresat:  <b>GMINA BARANOWO</b>	
Numer identyfikacyjny REGON  <b>000533618</b>		Wysłać bez pisma przewodniego <b>772351E6123CB290</b> 	
		<b>Stan na koniec roku poprzedniego</b>	<b>Stan na koniec roku bieżącego</b>
<b>I. Fundusz jednostki na początek okresu (BO)</b>		53 879 112,41	55 623 580,40
I.1. Zwiększenie funduszu (z tytułu)		86 768 002,98	88 882 401,09
I.1.1. Zysk bilansowy za rok ubiegły		21 913 381,35	39 025 782,71
I.1.2. Zrealizowane wydatki budżetowe		41 058 887,46	32 843 401,15
I.1.3. Zrealizowane płatności ze środków europejskich		0,00	0,00
I.1.4. Środki na inwestycje		23 681 106,17	16 922 424,46
I.1.5. Aktualizacja wyceny środków trwałych		0,00	0,00
I.1.6. Nieodpłatnie otrzymane środki trwałe i środki trwałe w budowie oraz wartości niematerialne i prawne		0,00	0,00
I.1.7. Aktywa przejęte od zlikwidowanych lub połączonych jednostek		0,00	0,00
I.1.8. Aktywa otrzymane w ramach centralnego zaopatrzenia		0,00	0,00
I.1.9. Pozostałe odpisy z wyniku finansowego za rok bieżący		0,00	0,00
I.1.10. Inne zwiększenia		114 628,00	90 792,77
I.2. Zmniejszenia funduszu jednostki (z tytułu)		85 023 534,99	77 069 415,89
I.2.1. Strata za rok ubiegły		0,00	0,00
I.2.2. Zrealizowane dochody budżetowe		55 286 810,32	56 335 166,48
I.2.3. Rozliczenie wyniku finansowego i środków obrotowych za rok ubiegły		0,00	0,00
I.2.4. Dotacje i środki na inwestycje		29 581 872,19	20 660 459,39
I.2.5. Aktualizacja środków trwałych		0,00	0,00
I.2.6. Wartość sprzedanych i nieodpłatnie przekazanych środków trwałych i środków trwałych w budowie oraz wartości niematerialnych i prawnych		0,00	0,00
I.2.7. Pasywa przejęte od zlikwidowanych lub połączonych jednostek		0,00	0,00
I.2.8. Aktywa przekazane w ramach centralnego zaopatrzenia		0,00	0,00
I.2.9. Inne zmniejszenia		154 852,48	73 790,02
<b>II. Fundusz jednostki na koniec okresu (BZ)</b>		55 623 580,40	67 436 565,60

Joanna Kmiołek  
główny księgowy

2026-03-16  
rok, miesiąc, dzień

Marcin Tomasz Wołosz  
kierownik jednostki

<b>III.</b>	<b>Wynik finansowy netto za rok bieżący (+,-)</b>	39 025 782,71	38 246 545,34
III.1.	zysk netto (+)	39 025 782,71	38 246 545,34
III.2.	strata netto (-)	0,00	0,00
III.3.	nadwyżka środków obrotowych	0,00	0,00
<b>IV.</b>	<b>Fundusz (II+,-III)</b>	94 649 363,11	105 683 110,94

\_\_\_\_\_  
Joanna Kmiołek  
główny księgowy

\_\_\_\_\_  
2026-03-16  
rok, miesiąc, dzień

\_\_\_\_\_  
Marcin Tomasz Wołosz  
kierownik jednostki

Wyjaśnienia do sprawozdania

Joanna Kmiołek  
główny księgowy

2026-03-16  
rok, miesiąc, dzień

Marcin Tomasz Wołosz  
kierownik jednostki